

Callsight

CS-H002

レイセーブミラー

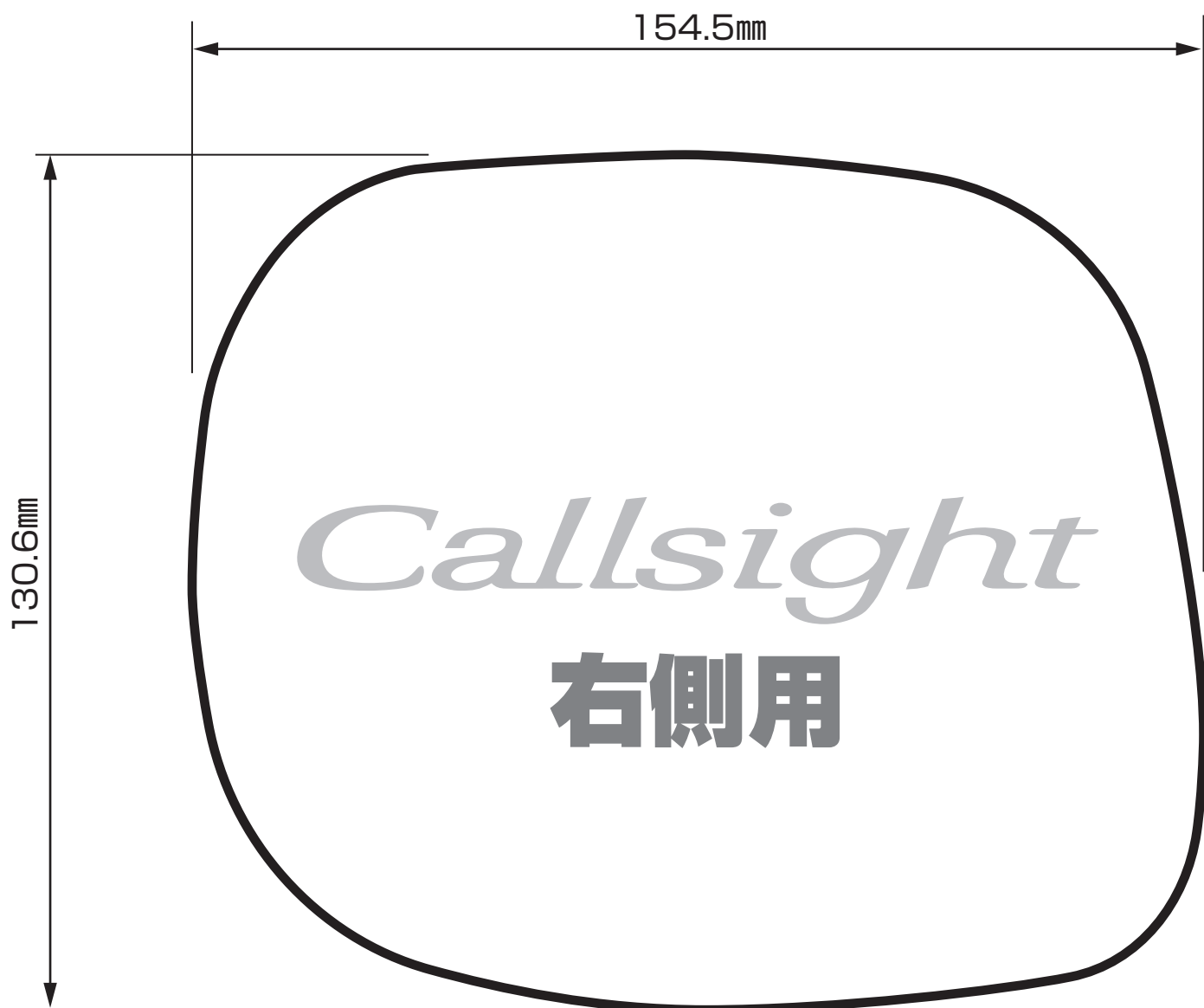
N-BOX [JF3/4]

鏡形状確認用型紙

この型紙は、お客様のご希望車種とレイセーブミラーの形状が適合しているか確認することができます。
本データを印刷していただき、実車のミラーに合わせてご確認ください。

※レイセーブミラーは適合車種の純正ミラーに正確に合わせて製造されておりますが、印刷環境により数ミリの誤差が生じる場合があります。
あくまで実車ミラーとの形状確認用としてご利用下さい。

※無断複製・転載・転用を固くお断りいたします。



鏡形状確認用型紙

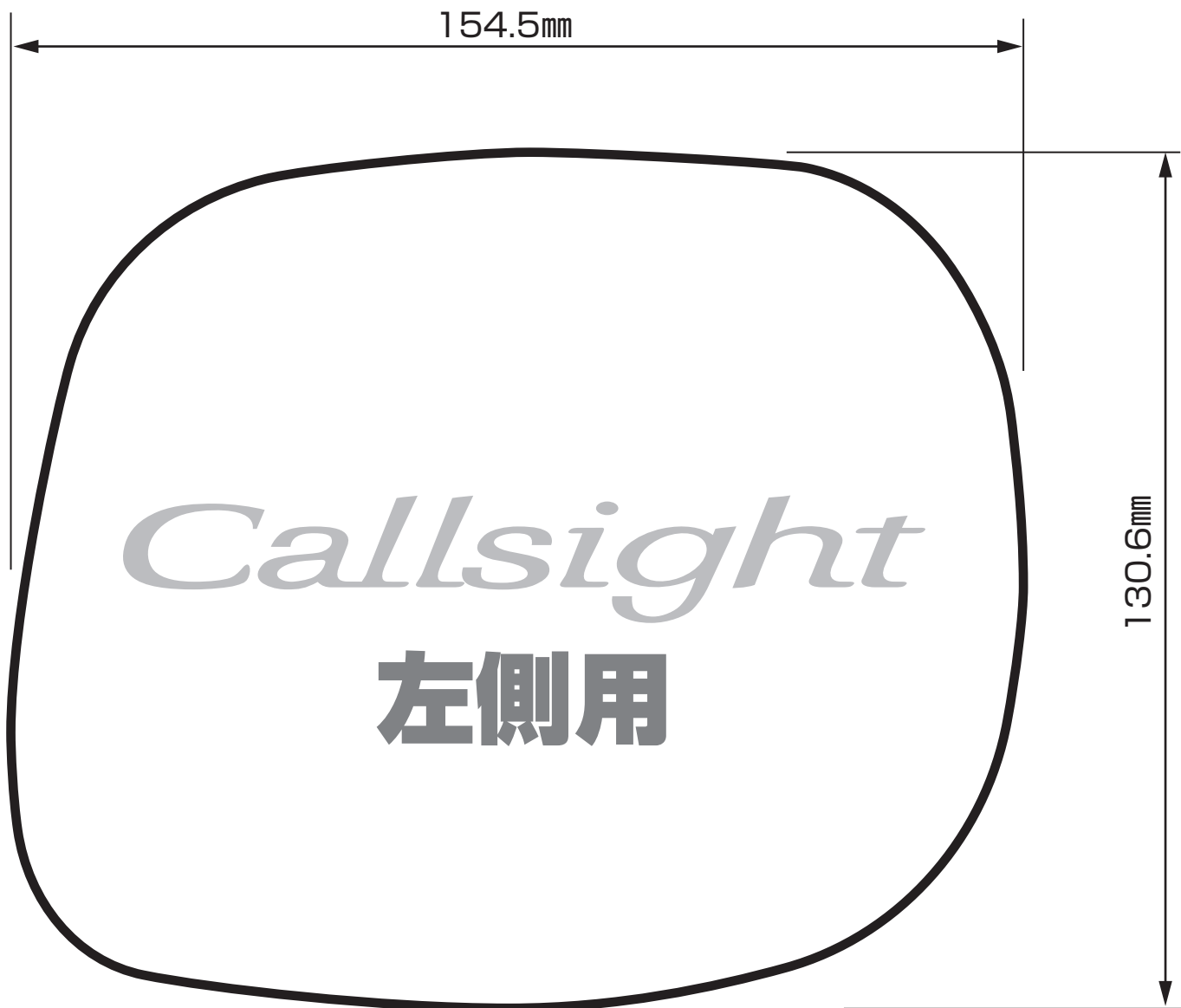
この型紙は、お客様のご希望車種とレイセーブミラーの形状が適合しているか確認することができます。

本データを印刷していただき、実車のミラーに合わせてご確認ください。

※レイセーブミラーは適合車種の純正ミラーに正確に合わせて製造されておりますが、印刷環境により数ミリの誤差が生じる場合があります。

あくまで実車ミラーとの形状確認用としてご利用下さい。

※無断複製・転載・転用を固くお断りいたします。

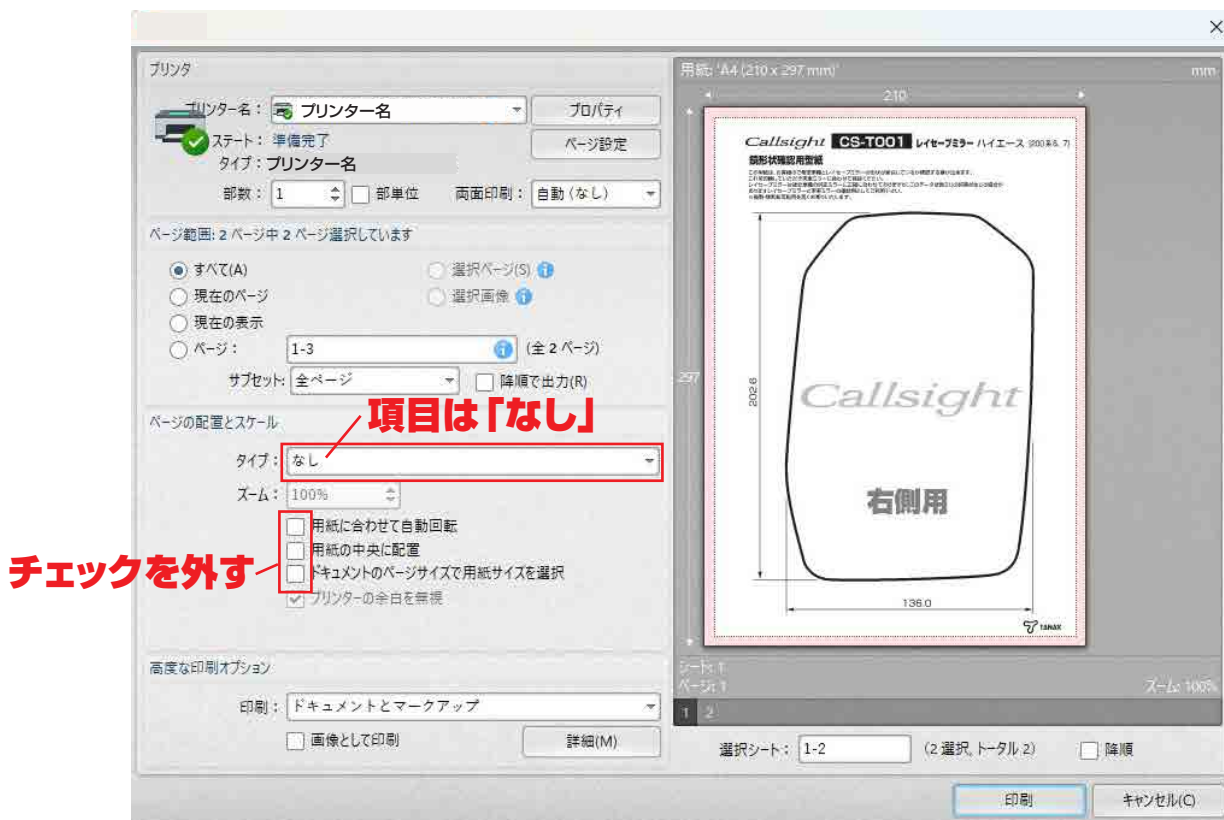


■印刷時の注意

本データ「鏡形状確認用型紙」はPDF形式で作成されています。
PDFを印刷する際、ご使用のソフトによっては自動的に縮尺が変更され、実際のサイズと異なってプリントされてしまうことがあります。
実際のサイズ(等倍)で印刷するために、以下の点にご注意ください。

【印刷時の設定手順】

- ①用紙サイズを「A4」に設定します。
- ②「ページの配置とスケール」エリアを以下のように設定してください。
 - ・タイプ:「なし」を選択
 - ・「用紙に合わせて自動回転」:チェックを外す
 - ・「用紙の中央に配置」:チェックを外す
 - ・「ドキュメントのページサイズで用紙を選択」:チェックを外す
- ③上記設定になっていることを確認し、で印刷を行います
- ④印刷後、型紙に記載されている寸法数字を定規等で実際に計測し、ズレがないか確認した上でご利用ください。



※画像のミラーはハイエース用のものです