



タンクバッグ ライト

# TANK BAG LIGHT

## 主な特長

- ツーリングマップルが入るスモールサイズのタンクバッグ。
- ライダー側に大型ポケットを装備! 通行券等を素早く収納できます。
- ガソリンタンクの形状にフィットしやすい2ピース構造のマグフラップ。
- セーフティベルト&レインカバー付き。

**適合** マグネット装着のため、オンロードタイプの車両でガソリンタンクが鉄製であること。

● 製品サイズ: 110 (H) × 210 (W) × 300 (D) ● 容量: 7ℓ ● 素材: 840Dナイロン+PVC (ブラック) / 600Dポリエステル+PVC (ブルー)

### ● マップケース

地図が外から見えるクリアトップのマップスペース。



### ● メッシュポケット

マグネットに弱い物や、小物等を収納できます。



### ● セフティーベルト付き

思わぬ落下事故を防止。肩掛けベルトにもなります



### ● フロントポケット

通行券やカード等を素早くしまえる大型のポケットを装備。



### ● レインカバー付き

突然の雨にも安心。



### ● メッシュタイプの2ピース マグネットフラップ

高速走行時の風圧をやわらげ、メッシュ部がバッグの浮き上がりをおさえます。

### ● 小型強力マグネット

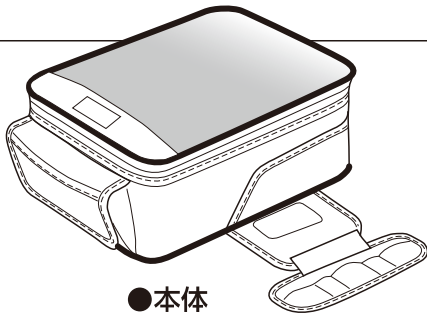
小さく軽くなりましたが磁力は倍増! 左右に各3個使用。



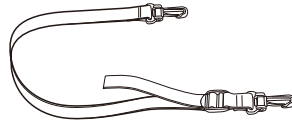
# タンクバッグライト 取扱説明書

この取扱説明書をよくお読みの上、安全に正しく御利用くださいますよう、お願い申し上げます。  
(取扱説明書はお手もとに大切に保管しておいてください。)

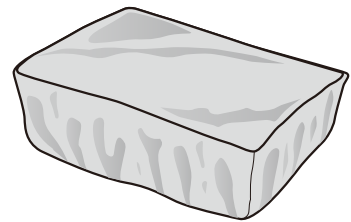
## 部品構成



●本体



●セーフティベルト×1本



●レインカバー×1枚

## ⚠ 使用上の注意

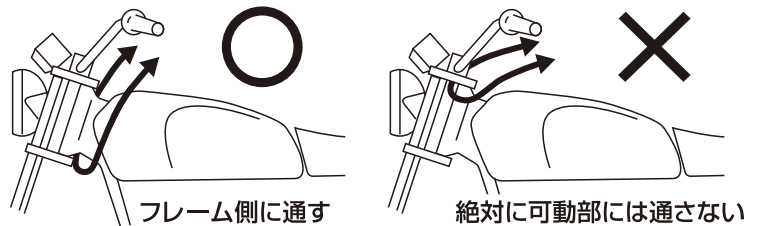
スチール製のタンク以外には使用できません。(マグネットによる装着のため)  
法定速度以上での使用は脱落の恐れがありますのでお避けください。  
走行時には必ず脱落防止のためのセーフティベルトを使用してください。また、走行前に装着したバッグが運転操作に影響のない事を必ず確認してください。(使用方法参照)  
傷付き防止のため、装着前にはタンクとバッグの接触面の汚れを取り除いてください。また、ベルト等が強く当たる箇所がある場合には、モトフィズプロテクターシート(別売)等をご利用ください。  
強力マグネットを使用しているため、磁気に弱いディスクやカード類はメッシュポケットに入れてください。また、マグネットのみを扱う場合は指などを挟まないように取り扱いください。  
荷物の無理な押し込みは、確実な装着を妨げる恐れがあるのでお避けください。  
レインカバー使用時はカバーが外れる恐れがありますので無理な高速走行はお避けください。  
角が鋭い重量物を入れると、内装が破損する恐れがあります。その場合はパッキン等で包んで収納してください。  
最大収納重量は約3.0kgです。

## セーフティベルトの使用方法

**1** セーフティベルトの片側のフックをDリングにつなぎます。



**2** オートバイのステアリングヘッドに下図のようにセーフティベルトをまわし、緩みのないように長さを調節して、フックをもう片方のDリングに固定します。



## ⚠ 警告

- セーフティベルトは必ず車両フレーム側に回し、絶対に可動するハンドル部には固定しない事。
- 上記の取り付け方を守らないと、転倒等の重大な事故を引き起こす可能性があります。  
取り付け後、及び乗車の前には必ずハンドル操作に支障がないか確認する事。

## 保管とお手入れの方法

管の際は乾拭き・陰干しをしてから湿度、温度が低く風通しの良場所に保管してください。  
面等の汚れは、水で薄めた中性剤を含ませた柔らかい布で拭き、良く乾燥させてください。

## ⚠ 注意

ベンジン、シンナー、ガソリン等の有機溶剤の使用、及び水での丸洗いは生地を傷める原因となりますのでお避けください。

## 補修パーツ(消耗品パーツ)のご案内

部品番号	名称	セット数
MP-118	マグネット	1個
MF-4521	セーフティベルト	1本
MP-131	レインカバー	1枚

■お求めはお近くの「モトフィズ」取扱店にてご注文ください。