

MFC-502 レザーツールバッグ 取扱説明書

素材 イタリアンレザー(本革)

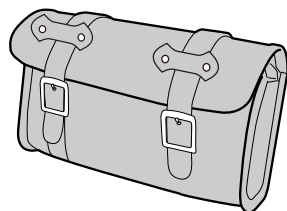
容量 2ℓ

製品サイズ(mm) 120(H)×270(W)×100(D)

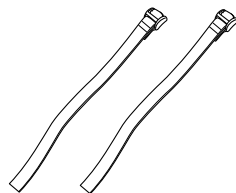
最大収納重量 1.0kg

この取扱説明書をよくお読みの上、安全に正しくご利用くださいますよう、お願い申し上げます。(取扱説明書はお手もとに大切に保管しておいてください。)

部品構成



本体×1個



取付ベルト×2本

ハンドルパイプやフェンダーステー等に通します。

ハンドルパイプへ取付け

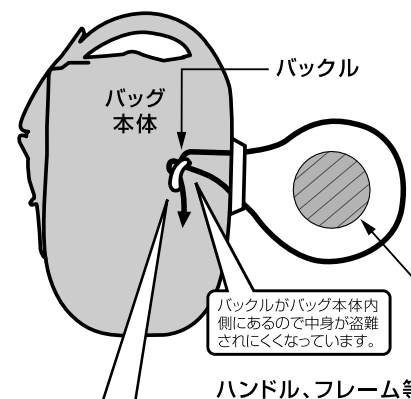


フェンダーステー等へ取付け

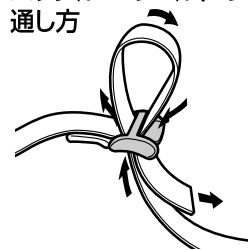


取付け方法

■バッグへのベルトの通し方



バックルへのベルトの通し方



底面に水抜き穴があるので水が溜まりにくくなっています。

ベルトの通し方

⚠ 注意

ベルトは必ず生地(ファブリック)の穴を通してください。プラスチック部分だけで使用すると破損します。

ベルトは縦、横どちらからでも通せます

