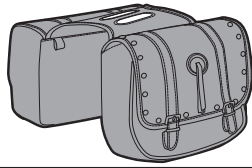


取扱説明書


この取扱説明書をよくお読みの上、安全に正しくご利用くださいますよう、お願い申し上げます。
(取扱説明書はおもとに大切に保管しておいてください。)

部品
構成

●本体×1



●取付コード×2

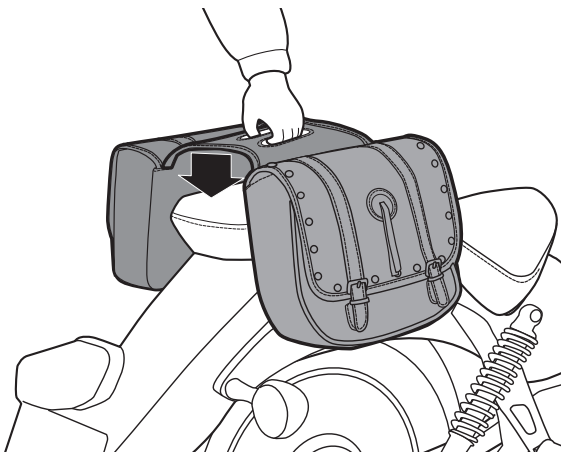


(本体に装着)

取付方法

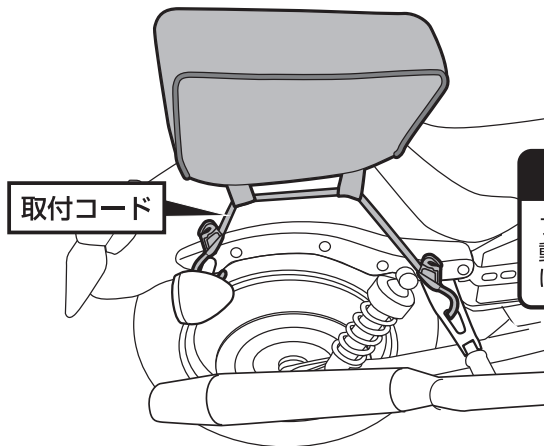
① バッグの位置決めをします。

- タンデムシートに乗せて、バイクの車体に吊り下げる様に装着します。



② バッグをバイクに固定します。

- 取付コードのフックを適度なテンションをかけて車体側に引っかけて固定します。




⚠ 注意

フックは絶対に可動部分には引っ掛けないでください。

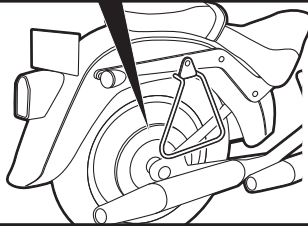
③ 装着位置を調整します。

- 左右のバッグを同じ高さにし、バッグがマフラーや可動部分に接触しない様に調整します。



可動部等にバッグが
触れてしまう場合

市販のサイドバッグステー

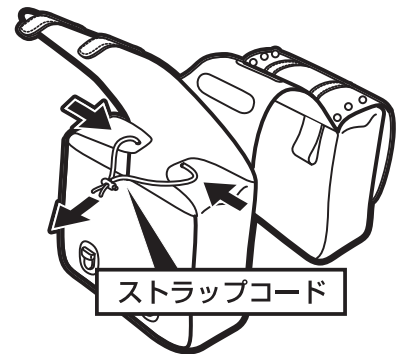


⚠ 注意

バッグがタイヤやその他、可動する部分に接触する場合は市販のサイドバッグ用ステー等で走行に支障のないように対策してください。

④ ストラップコードを締める。

- 荷物の飛び出しを防ぐ為にストラップコードを確実にしめてください。



ストラップコード

補修パーツ (消耗品パーツ) のご案内	分類	補修パーツ
	形態	 全長約300mm
	部品番号	MP-88
	名称	取付コード
	セット数	1本

お求めはお近くの「モトフィズ」取扱店にてご注文ください。

保管とお手入れの方法	⚠ 注意
<ul style="list-style-type: none"> ●表面等の汚れは、水で薄めた中性洗剤を含ませた柔らかい布で拭き取って、良く乾燥させてください。 ●雨天走行等で濡れた場合は、そのままにせずバッグ内外の汚れと水分を拭き取り日陰の風通しの良い所で乾燥させてください。 ●保管の際は乾拭き・陰干しをしてから湿度、温度が低く風通しの良い場所に保管してください。 	<p>ベンジン、シンナー、ガソリン等の有機溶剤の使用、及び水での丸洗いは生地を傷める原因となりますのでお避けください。</p>

容量

14.8ℓ
(片側 7.4ℓ)

製品サイズ (片側)

250(H)×300(W)×100(D)

素材

合成皮革
(PVCレザー)

最大収納重量

7kg
(片側 3.5kg)

製品重量

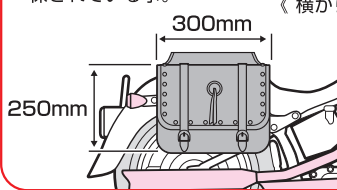
1.3kg

適合 ご購入前に下記条件をご確認の上、ご購入ください。

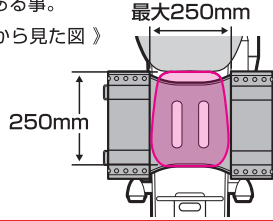
車両の取付条件

下図のバッグを取り付ける為のスペースがウインカーやマフラー等に接触せずに、確保されている事。

リアシートが着脱可能で、図のようなスペースがある事。



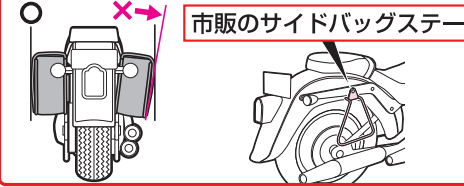
《上から見た図》



●バッグがタイヤやその他、可動する部分に接触する場合は、市販のサイドバッグ用ステーを必ずご使用ください。

注意

本製品は構造上、リヤカウルに負荷がかかる場合があります。積載の際はキズや破損に充分に注意して使用してください。



警告

●余ったベルトはホイールやチェーン等可動部分に絶対に接触しないよう安全な部分に巻き付けてください。●取付け後、及び乗車の前には必ず、安全な運転に支障がないか確認してください。●上記の取り付け方を守らないと転倒等の重大な事故を引き起こす可能性があります。

使用上の注意

●法定速度以上の使用はお避けください。●最大積載量を超える積載は脱落や車両の破損の恐れがあるのでお避けください。●走行による振動等で取付コードが緩む場合があります。走行前には緩みがないか必ずチェックし、常に適切な装着状態で使用してください。●角が鋭い重量物を入れると、内装が破損する恐れがあります。その場合はパッキン等で包んで収納してください。●火災の原因になりますので、携帯ガソリンボトル、ガスボンベ等引火性の強い危険物は収納しないでください。●林道や砂利道などの荒れた路面では振動でバッグが脱落する恐れがあります。路面の状況やスピードに充分注意して走行してください。●バッグは生地や縫製方法など通常の使用での耐久性は充分に考慮されていますが、着脱時、フラップの開閉、バックルの扱いなどで無理な力を加えたり無理な扱いをすると破損する恐れがあります。大切にお取り扱いください。●レインカバーは付属していません。長時間雨中で使用される場合には、予め中の荷物をビニール袋に入れる等の防水対策を行ってください。●寸法・容量等の表記につきましては、個体別の誤差が生じる場合がございますので予め御了承ください。●仕様は改良のため、予告なく変更する場合がありますので、ご了承ください。●取扱説明書に書かれている指示及び警告に従わない誤ったご使用により損害が発生した場合、弊社はその責任を負いかねますのでご了承ください。

取付上の注意

●荷物は前後左右均等にバランス良く収納してください。●バッグは走行に支障のない、安定した位置に装着してください。シート形状や取付位置等により装着後も安定しない場合がありますので、走行前に必ず操縦に支障のない事を確認し、また脱落等の無い様に確実に装着してください。●バッグが車両に当たる場合や、バッグによる擦り傷が予想される場合は、事前に市販のプロテクターシート(モトフィズプロテクターシート：別売)等でその部分を保護してください。●継続する高温には対応していません。エンジン・マフラー等、車体の熱くなる部分には触れる事のない様に装着してください。●バッグを使用しない時にバッグを長時間シートに取付けた状態ですと、色移りする事がございます。特に暑い夏場等は適度に取り外してください。●シート・テールカウル・ウインカーの形状により、まれに本製品を装着できない場合があります。事前に取付車両の形状を良くご確認の上、ご購入ください。●本製品は構造上、リヤカウルに負荷がかかる場合がございますので、積載の際は傷や破損に充分注意してご使用ください。●取付コードに傷やほつれが生じた場合は、破損、脱落の恐れがありますのですみやかに交換を行ってから使用してください。(補修パーツリスト参照)